

**RODENBERG** 

*OBLICZA DRZWI*



**Rofex**

Twój dom. Twoje drzwi. Twój styl.

## **Twój dom. Twoje drzwi. Twój styl.**

Jesteś w domu! Oznacza to odprężenie, dobre samopoczucie i poczucie bezpieczeństwa. Twój dom jest wyrazem twojej osobowości. Twój styl życia wyraża się w każdym detalu. Także rodzaj drzwi wejściowych jest kwestią indywidualnego stylu. Dlatego drzwi wejściowe Rodenberg są tak indywidualne jak Ty: raz nowoczesne, raz kreatywne, raz harmonijne. Najlepiej, gdy myślisz przy tym o kosztach, a nie chcesz tracić na jakości.

Vario

8 - 17



Linea

18 - 37



Creativa

38 - 51



Decora

52 - 83

Oszklenie

84 - 87

Dodatki

88 - 92

Okleiny

93 + 96

Indeks modeli

94



Model **8782-20** | aplikacje – stal szlachetna | **środkowe pole design:** okleina szara |  
**oszklenie:** szkło przezroczyste | **Pochwyty:** 2309-13 stal szlachetna *Dekor 95*

## Przegląd modeli

Przy wyborze modelu kieruj się Twoim osobistym stylem.

Pomoże ci w tym następujący przegląd modeli.

Pod każdym modelem znajdziesz odpowiednią stronę katalogu.



8782-20 S. 10-11



8783-10 S. 11



8889-20 S. 12



8787-10 S. 12-13



8784-20 S. 14



8863-20 S. 15



8864-20 S. 16



8862-30 S. 17



8177 S. 20-21



8178 S. 21



8776 S. 22



8777 S. 22-23



8115 S. 23



8869 S. 24



8877 S. 24-25



8868 S. 24-25



8727 S. 26



8891 S. 26-27



8866 S. 27



8657 S. 27



8655 S. 28



8653 S. 28



8658 S. 28



8656 S. 28-29



8654 S. 29



8172 S. 30



8372 S. 30



8726 S. 30



8286 S. 31



8704 S. 32



8504-5 S. 32



8504-1 S. 32



8504 S. 32-33



8703 S. 34



8503 S. 34



8503-5 S. 34



8503-1 S. 34



8874 S. 35



8873 S. 35




8023 S. 36



8323 S. 36-37



8156 S. 37



Model 8216-5 | oszklenie: S 6940 szkło przezroczyste z białymi szprosami pomiędzy szymbami | pochwyt: 731-2 mosiądz oksydowany





8216-5 S. 54-56



8217-5 S. 55-56



8215-1 S. 57



8214-1 S. 58



8315 S. 58



8856 S. 59



8116-3 S. 60



8779-1 S. 60-61



8103-1 S. 62-63



8659 S. 62



8780 S. 63



8109-1 S. 64



8406-1 S. 64-65



8547-1 S. 66-68



8546-1 S. 68



8420-1 S. 69-71



8419-1 S. 70



8205-2 S. 71



8673 S. 72



8182-2 S. 72



8211-3 S. 72



8208-0 S. 73



8202-1 S. 74



8202-5 S. 75



8651 S. 76



8652 S. 76



8110-0 S. 77



8104-1 S. 78



8661-1 S. 78-79



8660-1 S. 79



8200 S. 80-81




8117 S. 81



8312 S. 82



8313 S. 82








## Vario

**prostolinijne  
nowoczesne  
szlachetne**

Modele serii "Vario" spełniają najwyższe wymagania nowoczesnego design. Ich szczególny powab leży w grze pomiędzy aplikacjami stali szlachetnej oraz kontrastowo tworzonymi płaszczyznami.

Zobacz sam. Poddaj się urokowi tej estetycznie wartościowej serii modeli.



Wszystkie modele Rodenberg są chronione patentowo na terenie Unii Europejskiej.

**Wraz ze szkłem  
ciepłochronnym.**



8782-20

Dekor 95 [A]



8782-10

Dekor 95 [B]



8782-30

Dekor 95 [C]

[A] Model **8782-20** | aplikacje – stal szlachetna | **środkowe pole design:** okleina szary antracyt | **wyposażenie dodatkowe:** szkło ornamentowe 504 białe | **pochwyty:** 2309-13 stal szlachetna

[B] Model **8782-10** | aplikacje – stal szlachetna | **okleina:** szary antracyt | **wyposażenie dodatkowe:** szkło ornamentowe Mastercarre białe | **pochwyty:** 2209-13 stal szlachetna

[C] Model **8782-30** | aplikacje – optyka stali szlachetnej | **zewnątrzne pola design:** okleina złoty dąb | **wyposażenie dodatkowe:** szkło ornamentowe Satinato białe | **pochwyty:** 2609-13 stal szlachetna

**Detal: Model 8782-30 | aplikacje – optyka stali szlachetnej | pole design okleina złoty dąb**





8783-10

Dekor 95 [A]



8783-20

Dekor 95 [B]

[A] Model **8783-10** | aplikacja – optyka stali szlachetnej | wyposażenie dodatkowe: szkło ornamentowe Mastercarre białe | **pochwyty:** 2409-13 stal szlachetna

[B] Model **8783-20** | aplikacja – optyka stali szlachetnej | **wąskie pole design:** okleina ciemny dąb | wyposażenie dodatkowe: szkło ornamentowe Chinchilla białe | **pochwyty:** 2209-13 stal szlachetna

## 8782-20

aplikacje – stal szlachetna |

**środkowe pole design:** okleina szara |

oszklenie: szkło przezroczyste |

**pochwyty:** 2309-13 stal szlachetna

*Dekor 95*



# 8787-10

ramy i aplikacja – optyka stali szlachetnej | **okleina:** szary antracyt |  
**oszklenie:** G 1072 matowe szkło z  
przeźroczystymi pasami | **pochwył:**  
2409-13 stal szlachetna

Dekor 95



[A] Model **8889-20** | ramy i aplikacja – optyka stali szlachetnej | **małe pole design:** okleina stalowo niebieski | **oszklenie:** G 327-1 matowe szkło z przeźroczystym brzegiem | **pochwył:** 2809-13 stal szlachetna

[B] Model **8889-10** | ramy i aplikacja – optyka stali szlachetnej | **oszklenie:** G 1072 matowe szkło z przeźroczystymi pasami | **pochwył:** 2609-13 stal szlachetna



8889-20

Dekor 95 [A]



8889-10

Dekor 95 [B]

[B] Model **8787-20** | ramy i aplikacja – optyka stali szlachetnej | **wąskie pole design: okleina złoty dąb** | wyposażenie dodatkowe: szkło ornamentowe 504 białe | **pochwył:** 2609-13 stal szlachetna

[A] Model **8787-10** | ramy i aplikacja – optyka stali szlachetnej | **okleina: szara** | **oszklenie:** G 1072 matowe szkło z przezroczystym pasem | **pochwył:** 2409-13 stal szlachetna

[C] Model **8787-20** | ramy i aplikacja – optyka stali szlachetnej | **wąskie pole design: okleina szara** | **oszklenie:** G 327-1 matowe szkło z przezroczystym brzegiem | **pochwył:** 2809-13 stal szlachetna




8787-10

Dekor 95 [A]



8787-20

Dekor 95 [B]



8787-20

Dekor 95 [C]



8784-30

Dekor 95 [A]



8784-20

Dekor 95 [B]

[A] Model **8784-30** | aplikacje – stal szlachetna | zewnętrzne pola design: okleina Grau | wyposażenie dodatkowe: szkło ornamentowe Mastercarre białe | pochwyt: 2409-13 stal szlachetna

[B] Model **8784-20** | aplikacje – stal szlachetna | środkowe pole design: okleina złoty dąb | wyposażenie dodatkowe: szkło ornamentowe Satinato białe | pochwyt: 2609-13 stal szlachetna

## 8784-10

aplikacje – stal szlachetna |  
okleina: szara | oszklenie: szkło  
przeźroczyste | pochwyt: 2409-13  
stal szlachetna

Dekor 95





8863-10

Dekor 95 [A]



8863-20

Dekor 95 [B]



8863-20

Dekor 95 [C]

[A] Model **8863-10** | aplikacja – optyka stali szlachetnej | **wyposażenie dodatkowe:** szkło ornamentowe 504 białe | **pochwyty:** 2409-13 stal szlachetna

[B] Model **8863-20** | aplikacja – optyka stali szlachetnej | **środkowe pole design:** okleina szary antracyt | **wyposażenie dodatkowe:** szkło ornamentowe Mastercarre białe | **pochwyty:** 2309-13 stal szlachetna

[C] Model **8863-20** ze szklanymi częściami bocznymi | aplikacja – optyka stali szlachetnej | **środkowe pole design:** okleina ciemna czerwień | **wyposażenie dodatkowe:** szkło ornamentowe Satinato białe | **pochwyty:** 2809-13 stal szlachetna

[A] Model **8864-20** | ramy i aplikacja – optyka stali szlachetnej | **wąskie pole design:** okleina ciemna czerwień | **wyposażenie dodatkowe:** szkło ornamentowe Satinato białe | **pochwyty:** 2309-13 stal szlachetna

[B] Model **8864-10** | ramy i aplikacja – optyka stali szlachetnej | **oszklenie:** G 327-1 matowe szkło z przezroczystym brzegiem | **pochwyty:** 9035-13 stal szlachetna

[C] Model **8864-10** | ramy i aplikacja – optyka stali szlachetnej | **okleina:** szary | **wyposażenie dodatkowe:** szkło ornamentowe 504 białe | **pochwyty:** 2509-13 stal szlachetna



8864-20

Dekor 95 [A]



8864-10

Dekor 95 [B]



8864-10

Dekor 95 [C]



# 8862-10

aplikacja – optyka stali szlachetnej |

okleina: ciemna czerwień | **pochwyty:**

2609-13 stal szlachetna

*Dekor 95*



[A] Model **8862-20** | aplikacja – optyka stali szlachetnej | **wąskie pole design:** okleina szary antracyt | **pochwyty:** 2409-13 stal szlachetna

[B] Model **8862-30** | aplikacja – optyka stali szlachetnej | **szerokie pole design:** okleina szary antracyt | **pochwyty:** 2609-13 stal szlachetna



**8862-20**

Dekor 95 [A]



**8862-30**

Dekor 95 [B]





## Linea

**proste  
ponadczasowe  
przejrzyste**

Modele serii "Linea" fascynują swoją prostotą. Niezależnie, czy mamy do czynienia z prostokątem, kwadratem, kołem czy rombem – tworzenie drzwi przebiega przy wykorzystaniu prostego języka form.

Na się zdecydujesz? W każdym razie na prostą elegancję w najpiękniejszej formie.



Wszystkie modele Rodenberg są chronione patentowo na terenie Unii Europejskiej.

**Wraz ze szkłem  
ciepłochronnym.**



8177

Dekor 95 [A]



8177

Dekor 95 [B]



8177

[C]



8177

[D]

[A] Model 8177 ze szklanymi częściami bocznymi | ramy – optyka stali szlachetnej | okleina: szary antracyt | oszklenie: G 1079 matowe szkło, pasy i brzeg przezroczyste | pochwyt: 2809-13 stal szlachetna

[B] Model 8177 | ramy – optyka stali szlachetnej | oszklenie: G 1002 matowe szkło z przezroczystym motywem | pochwyt: 9050-13 stal szlachetna

[C] Model 8177 ze szklaną częścią boczną | oszklenie: G 1080 matowe szkło, brzeg i pasy przezroczyste | pochwyt: 2609-13 stal szlachetna

[D] Model 8177 ze szklaną częścią boczną | oszklenie: G 1071 matowy motyw na szkłe przezroczystym | pochwyt: 2809-13 stal szlachetna

*Detal: Model 8177 | ramy – optyka stali szlachetnej | G 1002 matowe szkło z przezroczystym motywem*



8178

Dekor 95 [A]



8178

[B]

[A] Model 8178 | ramy – optyka stali szlachetnej |  
**wyposażenie dodatkowe:** szkło ornamentowe Sati-  
nato białe | **pochwył:** 2209-13 stal szlachetna

[B] Model 8178 | **oszklenie:** złoty dąb | **oszklenie:**  
G 327-1 matowe szkło z przezroczystym brzegiem |  
**pochwył:** 2809-13 stal szlachetna

## 8177

ze szklanymi częściami bocznymi |  
ramy – optyka stali szlachetnej |  
**oszklenie:** G 1002 matowe szkło z  
przeźroczystym motywem | **pochwył:**  
9036-13 stal szlachetna

*Dekor 95*



[A] Model **8777** ze szklanymi częściami bocznymi |  
**oszklenie:** G 1079 matowe szkło, brzegi i pasy  
przeźroczyste | **pochwyty:** 2209-13 stal szlachetna

[B] Model **8777** | **Dekor:** złoty dąb | **oszklenie:**  
G 1071 matowy motyw na szkłe przezroczystym |  
**pochwyty:** 1002-1 mosiądz polerowany

[C] Model **8776** | **oszklenie:** G 1002 matowe szkło z  
przeźroczystym motywem | **pochwyty:** 2609-13 stal  
szlachetna

[D] Model **8776** | **oszklenie:** G 1080 matowe szkło,  
brzegi i pasy przeźroczyste | **pochwyty:** 9050-13 stal  
szlachetna



8777

Dekor 95 [A]



8777

Dekor 95 [B]



8776

Dekor 95 [C]



8776

Dekor 95 [D]

# 8777

ze szklaną częścią boczną |

**oszklenie:** G 327-1 matowe szkło

z przezroczystym brzegiem |

**pochwyty:** 2609-13 stal szlachetna

*Dekor 95*



[A] Model **8115** | **oszklenie:** G 1066 matowy motyw na szkłe przezroczystym | **pochwyty:** 2509-13 stal szlachetna

[B] Model **8115** | ramy – optyka stali szlachetnej | **okleina:** cherry amaretto | **wyposażenie dodatkowe:** szkło ornamentowe Mastercarre białe | **pochwyty:** 2209-13 stal szlachetna



8115

[A]



8115

Dekor 95 [B]

# 8868

ze szklanymi częściami bocznymi |  
okleina: szary | oszklenie: G 913  
matowe szkło z przezroczystymi  
pasami | **pochwyty:** 2609-13 stal  
szlachetna



*Detal: Model 8868 | G 913 matowe szkło z  
przezroczystymi pasami*

[A] Model 8869 ze szklaną częścią boczną | oszklenie:  
G 1070 matowe szkło z przezroczystymi pasami |  
**pochwyty:** 2609-13 stal szlachetna

[B] Model 8877 ze szklaną częścią boczną | okleina:  
szary antracyt | **pochwyty:** 2809-13 stal szlachetna



8869

[A]



8877

[B]



[A] Model **8868** | okleina: cherry amaretto | oszklenie:  
G 913 matowe szkło z przezroczystymi pasami |  
pochwyty: 2309-13 stal szlachetna

[C] Model **8868** | oszklenie: G 913 matowe szkło z  
przezroczystymi pasami | pochwyty: 2209-13 stal  
szlachetna

[B] Model **8877** | pochwyty: 2409-13 stal szlachetna



8868

[A]



8868

[C]



8877

[B]



8727

Dekor 95 [A]



8727

Dekor 95 [B]

[A] Model 8727 | aplikacje – optyka stali szlachetnej |  
**okleina:** stalowo niebieski | **wyposażenie dodatkowe:**  
 szkło ornamentowe Mastercarre białe | **pochwyty:**  
 2409-13 stal szlachetna

[B] Model 8727 | aplikacje – optyka stali szlachetnej |  
**wyposażenie dodatkowe:** szkło ornamentowe Satinato  
 białe | **pochwyty:** 9050-13 stal szlachetna

*Detal: Model 8891 | ramy – optyka stali szlachetnej |  
 pochwyt ozdobny V 94*

## 8891

ramy – optyka stali szlachetnej |  
 z pochwytym ozdobnym V 94 |  
**oszklenie:** G 327-1 matowe szkło z  
 przezroczystym brzegiem | **pochwyty:**  
 2609-13 stal szlachetna

*Dekor 95*





8891

Dekor 95 [A]



8866

Dekor 95 [B]



8657

Dekor 95 [C]

[A] Model **8891** | ramy – optyka stali szlachetnej | z pochwytym ozdobnym V 94 | okleina: złoty dąb | oszklenie: G 327-1 matowe szkło z przezroczystym brzegiem | pochwyt: 2309-13 stal szlachetna

[B] Model **8866** | ramy – optyka stali szlachetnej | wyposażenie dodatkowe: szkło ornamentowe Mastercarre białe | pochwyt: 2609-13 stal szlachetna

[C] Model **8657** | ramy i aplikacja - optyka stali szlachetnej | wyposażenie dodatkowe: szkło ornamentowe Satinato białe | pochwyt: 2209-13 stal szlachetna

[A] Model **8655** | ramy i aplikacja – optyka stali szlachetnej | **okleina:** cherry amaretto | **oszklenie:** G 1046 matowe szkło z przezroczystymi pasami | **pochwyty:** 2209-13 stal szlachetna

[B] Model **8653** | ramy i aplikacja – optyka stali szlachetnej | **oszklenie:** G 1002 matowe szkło z przezroczystym motywem | **pochwyty:** 9050-13 stal szlachetna

[C] Model **8658** | ramy i aplikacja – optyka stali szlachetnej | **wyposażenie dodatkowe:** szkło orna-

mentowe Satinato białe | **pochwyty:** 2209-13 stal szlachetna

[D] Model **8656** ze szklaną częścią boczną | ramy i aplikacja – optyka stali szlachetnej | **oszklenie:** G 1046 matowe szkło z przezroczystymi pasami | **pochwyty:** 2409-13 stal szlachetna

*Detal: Model 8653 | ramy – optyka stali szlachetnej | G 1002 matowe szkło z przezroczystym motywem*



8655

Dekor 95 [A]



8653

Dekor 95 [B]



8658

Dekor 95 [C]



8656

Dekor 95 [D]



8654

Dekor 95 [A]



8654

Dekor 95 [B]

[A] Model **8654** | ramy i aplikacja – optyka stali szlachetnej | **oszklenie:** G 1077 matowe szkło, brzegi i pasy przezroczyste | **pochwyty:** 9050-13 stal szlachetna

[B] Model **8654** | ramy i aplikacja – optyka stali szlachetnej | **okleina:** szary | **oszklenie:** G 1078 matowe szkło z przezroczystymi pasami | **pochwyty:** 2209-13 stal szlachetna

## 8656

ze szklaną częścią boczną | ramy i aplikacja – optyka stali szlachetnej | **okleina:** szary antracyt | **oszklenie:** G 1046 matowe szkło z przezroczystymi pasami | **pochwyty:** 2409-13 stal szlachetna

*Dekor 95*





8172

Dekor 95 [A]



8172

[B]



8372

[C]



8726

Dekor 95 [D]



8726

Dekor 95 [E]

[A] Model **8172** | ramy – optyka stali szlachetnej | **wyposażenie dodatkowe:** szkło ornamentowe Satinato białe | **pochwyty:** 2209-13 stal szlachetna

[B] Model **8172** | **wyposażenie dodatkowe:** szkło ornamentowe Chinchilla białe | **pochwyty:** 8730-6 chrom

[C] Model **8372** | **wyposażenie dodatkowe:** szkło ornamentowe Silvit biały | **pochwyty:** 771-29 biały

[D] Model **8726** | **okleina:** szary antracyt | **wyposażenie dodatkowe:** szkło ornamentowe Chinchilla białe | **pochwyty:** 2409-13 stal szlachetna

[E] Model **8726** | **wyposażenie dodatkowe:** szkło ornamentowe Satinato białe | **pochwyty:** 2209-13 stal szlachetna

# 8286

oszklenie: szkło przezroczyste |

pochwyty: 2509-13 stal szlachetna



*Detal: Model 8286 | ornamentyka*

[A] Model 8286 | wyposażenie dodatkowe: szkło ornamentowe Chinchilla białe | pochwyty: 9035-13 stal szlachetna

[B] Model 8286 | ramy – optyka stali szlachetnej | okleina: szary antracyt | wyposażenie dodatkowe: szkło ornamentowe Satinato białe | pochwyty: 9050-13 stal szlachetna



8286

[A]



8286

Dekor 95 [B]



8704

Dekor 95 [A]



8504-5

Dekor 95 [B]



8504-1

Dekor 95 [C]

[A] Model **8704** | oszklenie: G 327-1 matowe szkło z przezroczystym brzegiem | **pochwyty:** 2609-13 stal szlachetna

[C] Model **8504-1** | ramy – optyka stali szlachetnej | **wyposażenie dodatkowe:** szkło ornamentowe Satinato białe | **pochwyty:** 9050-13 stal szlachetna

[B] Model **8504-5** | ramy – optyka stali szlachetnej | **wyposażenie dodatkowe:** szkło ornamentowe Mastercarre białe | **pochwyty:** 2309-13 stal szlachetna

## 8504

okleina: stalowo niebieski | **wyposażenie dodatkowe:** szkło ornamentowe Mastercarre białe | **pochwyty:** 2609-13 stal szlachetna







8504

[A]

[A] Model **8504** | oszklenie: G 327-1 matowe szkło z  
przeźroczystym brzegiem | pochwyt: 764-5 chrom

[A] Model **8703** | wyposażenie dodatkowe: szkło ornamentowe Mastercarre białe | **pochwył:** 9035-13 stal szlachetna

[B] Model **8503** | oszklenie: G 327-1 matowe szkło z przezroczystym brzegiem | **pochwył:** 764-5 chrom

[C] Model **8503-5** | ramy – optyka stali szlachetnej | **okleina:** szary antracyt | wyposażenie dodatkowe: szkło ornamentowe Mastercarre białe | **pochwył:** 9034-13 stal szlachetna

[D] Model **8503-1** | ramy – optyka stali szlachetnej | wyposażenie dodatkowe: Ornamentglas 521 weiß | **pochwył:** 9050-13 stal szlachetna



8703

Dekor 95 [A]



8503

[B]



8503-5

Dekor 95 [C]



8503-1

Dekor 95 [D]

# 8873

oszklenie: szkło przezroczyste |  
pochwyt: 2609-13 stal szlachetna

Dekor 95



*Detal: Model 8874 | aplikacje – optyka stali szlachetnej*

[A] Model 8874 ze szklaną częścią boczną | aplikacje – stal szlachetna | wyposażenie dodatkowe: szkło ornamentowe Satinato białe | pochwyt: 2609-13 stal szlachetna

[B] Model 8873 | okleina: szary | wyposażenie dodatkowe: szkło ornamentowe Satinato białe | pochwyt: 2609-13 stal szlachetna



8874

Dekor 95 [A]



8873

Dekor 95 [B]



8023

[A]



8023

Dekor 95 [B]



8323

[C]



8323

[D]



[A] Model **8023** | **oszklenie:** S 6240 szkło przezroczyste ze szprosami 18mm pomiędzy szybami | **pochwył:** 9048-13 stal szlachetna

[B] Model **8023** | **ramy** – optyka stali szlachetnej | **wyposażenie dodatkowe:** szkło ornamentowe Silvit biały | **pochwył:** 9210-13 stal szlachetna

*Detal: Model 8323 | S 6240 szkło przezroczyste ze szprosami 18mm pomiędzy szybami*

[C] Model **8323** | **okleina:** złoty dąb | **oszklenie:** S 6200 szkło przezroczyste ze szprosami złoty dąb 18mm pomiędzy szybami | **pochwył:** 763-2 mosiądz oksydowany

[D] Model **8323** | **wyposażenie dodatkowe:** szkło ornamentowe Altdeutsch K biały | **pochwył:** 9038-13 stal szlachetna



8156

Dekor 95 [A]



8156

[B]

[A] Model **8156** | ramy – optyka stali szlachetnej |  
**wyposażenie dodatkowe:** szkło ornamentowe  
Satinato białe | **pochwyt:** 9050-13 stal szlachetna

[B] Model **8156** | **okleina:** szary | **wyposażenie do-  
datkowe:** szkło ornamentowe 504 białe | **pochwyt:**  
9048-13 stal szlachetna

# 8323

oszklenie: szkło przezroczyste |

pochwyt: 9038-13 stal szlachetna







## Creativa

**piękność formy**  
**żywość**  
**kreatywność**

Modele serii "Creativa" przekonują swoją pełną wyrazu optyką. Elegancko prowadzone elementy zdobnicze wymieniają się z wyrazistymi formami trójkątów.

Zainspiruj się naszą grą form. Masz wybór.



Wszystkie modele Rodenberg są chronione patentowo na terenie Unii Europejskiej.

**Wraz ze szkłem  
ciepłochronnym.**

# 8114

oszklenie: szkło przezroczyste |

pochwyt: 9048-13 stal szlachetna



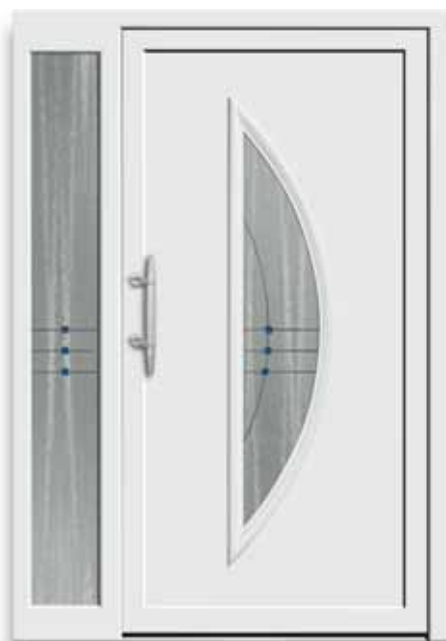
*Detal: Model 8114 | G 1505 niebieski, ornamentyka ołowiana*

[A] Model 8114 ze szklaną częścią boczną | **oszklenie:** G 1505 niebieski, ornamentyka ołowiana z Chinchilla biały | **pochwyt:** 9048-13 stal szlachetna

[B] Model 8114 | ramy – optyka stali szlachetnej | **oszklenie:** G 1029 matowe szkło z przezroczystym motywem | **pochwyt:** 9037-13 stal szlachetna



Możliwości kolorystyczne szkła



8114

[A]



8114

Dekor 95 [B]



[A] Model **8114** ze szklaną częścią boczną | ramy – optyka stali szlachetnej | **oszklenie:** G 1081 matowe szkło, pasy i brzeg przezroczysty | **pochwyty:** 2309-13 stal szlachetna

[B] Model **8114** ze szklaną częścią boczną | **okleina:** szary | **oszklenie:** G 1082 matowe szkło z przezroczystym motywem | **pochwyty:** 9035-13 stal szlachetna

[C] Model **8714** | **okleina:** złoty dąb | **oszklenie:** G 1505 zielony, ornamentyka ołowiana z Chinchilla biały | **pochwyty:** 9050-13 stal szlachetna

[D] Model **8714** | **oszklenie:** G 1081 matowe szkło, pasy i brzeg przezroczysty | **pochwyty:** 9013-5 chrom



8114

Dekor 95 [A]



8114

[B]



Możliwości kolorystyczne szkła



8714

Dekor 95 [C]



8714

Dekor 95 [D]



8890

Dekor 95 [A]

[A] Model **8890** | ramy – optyka stali szlachetnej | z pochwytym ozdobnym V 93 | oszklenie: G 1064 matowe szkło, brzeg i pasy przezroczyste | pochwyt: 2609-13 stal szlachetna

*Detal: Model 8890 | ramy – optyka stali szlachetnej | pochwyt ozdobny V 93*



# 8890

ramy – optyka stali szlachetnej |  
z pochwytym ozdobnym V 93 |  
**oszklenie:** szkło przezroczyste |  
**pochwyty:** 2309-13 stal szlachetna

*Dekor 95*



[A] Model **8890** ze szklaną częścią boczną | ramy –  
optyka stali szlachetnej | z pochwytym ozdobnym  
V 93 | **oszklenie:** G 1064 matowe szkło, pasy i brzeg  
przezroczysty | **pochwyty:** 2309-13 stal szlachetna

[B] Model **8878** ze szklaną częścią boczną | ramy –  
optyka stali szlachetnej | **oszklenie:** G 1063 matowe  
szkło z przezroczystymi pasami | **pochwyty:** 9050-13  
stal szlachetna



8890

Dekor 95 [A]



8878

[B]



8857

[A]



8857

[B]

[A] Model 8857 | wyposażenie dodatkowe: szkło ornamentowe Chinchilla białe | pochwyt: 9048-13 stal szlachetna

[B] Model 8857 | okleina: złoty dąb | oszklenie: G 1036 matowe szkło z przezroczystymi pasami | pochwyt: 8730-6 Chrom

*Detal: Model 8857 | G 1036 matowe szkło z przezroczystym brzegiem*

## 8880

z częścią boczną | oszklenie: G 327-1 matowe szkło z przezroczystym brzegiem | pochwyt: 2409-13 stal szlachetna



[A] Model **8880** | oszklenie: G 327-1 matowe szkło z przeźroczystym brzegiem | **pochwyty:** 2409-13 stal szlachetna



8880

[A]

[A] Model **8882** | Dekor: złoty dąb | oszklenie: G 936 matowe szkło z przezroczystym brzegiem |  
pochwyty: 2309-13 stal szlachetna

[B] Model **8882** | oszklenie: G 327-1 matowe szkło z przezroczystym brzegiem |  
pochwyty: 9037-13 stal szlachetna

[C] Model **8881** | wyposażenie dodatkowe: szkło ornamentowe 504 białe |  
pochwyty: 6509-13 stal szlachetna

[D] Model **8881** | Dekor: szary antracyt | wyposażenie dodatkowe: szkło ornamentowe Satinato  
białe | pochwyty: 6509-13 stal szlachetna



8882

[A]



8882

[B]



8881

Dekor 95 [C]



8881

Dekor 95 [D]

# 8112

ze szklanymi częściami bocznymi |

oszklenie: G 327-1 matowe szkło z  
przeźroczystym brzegiem |

pochwyty: 2409-13 stal szlachetna



[A] Model **8112** | ramy – optyka stali szlachetnej |  
oszklenie: G 1062 matowe szkło z przeźroczystym  
motywem | **pochwyty:** 9016-5 Chrom

[B] Model **8112** | **okleina:** złoty dąb | **oszklenie:**  
G 1506 zielony, ornamentyka łożwiana z Gotik biały |  
**pochwyty:** 2209-13 stal szlachetna



8112

Dekor 95 [A]



8112

[B]



Możliwości  
kolorystyczne  
szkła

# 8305

oszklenie: szkło przezroczyste |

pochwyt: 2209-13 stal szlachetna



[B] Model **8022** | ramy – optyka stali szlachetnej |  
wyposażenie dodatkowe: szkło ornamentowe  
Chinchilla białe | pochwyt: 764-5 chrom

[A] Model **8022** | oszklenie: G 327-1 matowe szkło  
z przezroczystym brzegiem | pochwyt: 9036-13 stal  
szlachetna

[C] Model **8858** | wyposażenie dodatkowe: szkło  
ornamentowe Mastercarre białe | pochwyt: 9050-13  
stal szlachetna



8022

[A]



8022

Dekor 95 [B]



8858

[C]



[A] Model **8305** | wyposażenie dodatkowe: szkło ornamentowe 521 biały | **pochwył:** 2209-13 stal szlachetna

[B] Model **8308** | wyposażenie dodatkowe: szkło ornamentowe Chinchilla białe | **pochwył:** 731-2 mosiądz oksydowany

[C] Model **8305** | **okleina:** złoty dąb | wyposażenie dodatkowe: szkło ornamentowe Satinato białe | **pochwył:** 2209-13 stal szlachetna



8305

[A]



8305

[C]



8308

[B]

[A] Model **8335** | okleina: złoty dąb | wyposażenie  
dodatkowe: szkło ornamentowe Barock biały |  
pochwyty: 2209-13 stal szlachetna



8335

[A]

# 8335

z częścią boczną | oszklenie: G 327-1  
matowe szkło z przezroczystym  
brzegiem | **pochwył:** 2309-13 stal  
szlachetna



[A] Model 8549 | wyposażenie dodatkowe: szkło  
ornamentowe Chinchilla białe | **pochwył:** 2409-13  
stal szlachetna

[B] Model 8548 | wyposażenie dodatkowe: szkło  
ornamentowe Mastercarre białe | **pochwył:** 2609-13  
stal szlachetna



8549

[A]



8548

[B]





## Decora

harmonijne  
eleganckie  
stylowe

Seria "Decora" to modele o tradycyjnych formach i klasycznych elementach stylistycznych. Wyszukane elementy dekoracyjne podkreślają charakter drzwi.

Zainspiruj się. Ciesz się perfekcją do najmniejszego szczegółu.



Wszystkie modele Rodenberg są chronione patentowo na terenie Unii Europejskiej.

Wraz ze szkłem  
ciepłochronnym.



*Detal: Model 8216-5 | okleina złoty dąb | S 6910 szkło przezroczyste ze szprosami z mosiądzu 10mm pomiędzy szybami*

[A] Model 8216-5 | okleina: złoty dąb | oszklenie: S 6910 szkło przezroczyste ze szprosami z mosiądzu 10mm pomiędzy szybami | **pochwyt:** 763-2 mosiądz oksydowany

[B] Model 8216-5 | oszklenie: S 6940 szkło przezroczyste z białymi szprosami 10mm pomiędzy szybami | **pochwyt:** 731-2 mosiądz oksydowany

[C] Model 8216-3 | okleina: Mahagoni | **wyposażenie dodatkowe:** szkło ornamentowe Gotik biały | **pochwyt:** 701-2 mosiądz oksydowany



8216-5

[A]



8216-5

[B]



8216-3

[C]

# 8216-5

oszklenie: S 6940 szkło przezroczyste z białymi szprosami 10mm pomiędzy szybami | **pochwyty:** 731-2 mosiądz oksydowany



[A] Model **8216-5** częścią boczną | **wyposażenie dodatkowe:** szkło ornamentowe Chinchilla białe | **pochwyty:** 731-2 mosiądz oksydowany

[B] Model **8217-5** | **oszklenie:** G 1533 szary, ornamentyka ołowiana na Chinchilla biały | **pochwyty:** 2209-13 stal szlachetna

wąskie + wysokie



8216-5

[A]



8217-5

[B]



Możliwości kolorystyczne szkła

wąskie + wysokie



8217-3

[A]



8216-0

[B]



8216-1

[C]



8216-1

[D]



8216-1

[E]

[A] Model **8217-3** | **oszklenie:** S 6940 szkło przezroczyste z białymi szprosami 10mm pomiędzy szybami | **pochwyty:** 2209-13 stal szlachetna

[B] Model **8216-0** | **pochwyty:** 9301-1 mosiądz polerowany

[C] Model **8216-1** | **oszklenie:** S 6940 szkło przezroczyste z białymi szprosami 10mm pomiędzy szybami | **pochwyty:** 731-2 mosiądz oksydowany

[D] Model **8216-1** | **Dekor:** złoty dąb | **wyposażenie dodatkowe:** szkło ornamentowe Chinchilla białe | **pochwyty:** 708-2 mosiądz oksydowany

[E] Model **8216-1** | **oszklenie:** G 1702 ornamentyka ołowiana na Chinchilla biały | **pochwyty:** 701-2 mosiądz oksydowany





8215-1

[A]



8215-3

[B]



8215-5

[C]

[A] Model **8215-1** | **okleina:** szary | **wyposażenie dodatkowe:** szkło ornamentowe Chinchilla białe | **pochwyty:** 9016-5 chrom

[B] Model **8215-3** | **wyposażenie dodatkowe:** szkło ornamentowe Barock biały | **pochwyty:** 8730-6 chrom

[C] Model **8215-5** | **wyposażenie dodatkowe:** szkło ornamentowe Altdeutsch K biały | **pochwyty:** 764-5 chrom

## 8215-1

z częścią boczną | **oszklenie:**  
szkło przezroczyste | **pochwyty:**  
8730-6 chrom





8315

[A]



8214-1

[B]



8214-1

[C]

[A] Model **8315** | **okleina:** ciemna zieleń | **wyposażenie dodatkowe:** szkło ornamentowe Barock biały | **pochwyty:** 8730-6 chrom

[B] Model **8214-1** | **oszklenie:** S 7740 szkło przezroczyste z białymi szprosami 18mm pomiędzy szybami | **pochwyty:** 9016-5 chrom

[C] Model **8214-1** | **wyposażenie dodatkowe:** szkło ornamentowe Barock biały | **pochwyty:** 764-5 chrom

## 8315

wyposażenie dodatkowe: szkło ornamentowe Barock biały |  
pochwyty: 9050-13 stal szlachetna





8856

[A]



8856

[C]



8856

[B]



[A] Model 8856 | okleina: złoty dąb | wyposażenie dodatkowe: szkło ornamentowe Satinato białe | pochwyt: 8730-6 chrom

[B] Model 8856 | oszklenie: G 1034 matowe szkło z przezroczystym motywem | pochwyt: 9016-5 chrom

*Detal: Model 8856 | G 1034 matowe szkło z przezroczystym motywem*

[C] Model 8856 | wyposażenie dodatkowe: szkło ornamentowe Altdeutsch K biały | pochwyt: 764-5 chrom

# 8779-1

oszklenie: S 7640 szkło przezroczyste  
z białymi szprosami 18 mm pomiędzy  
szymbami | **pochwyty:** 8730-6 chrom



[A] Model **8116-3** | **Dekor:** szary antracyt | **wyposażenie dodatkowe:** szkło ornamentowe 504 białe | **pochwyty:** 9016-5 chrom | **kołatką:** 5537-5 chrom

[B] Model **8116-3** | **wyposażenie dodatkowe:** szkło ornamentowe Satinato białe | **pochwyty:** 9048-13 stal szlachetna



8116-3

[A]



8116-3

[B]



Detal: Model 8779-1 | G 3412 faseta dekoracyjna

[A] Model 8779-1 | oszklenie: G 3412 faseta dekoracyjna niebieska | **pochwyty:** 8510-1 mosiądz polerowany

[C] Model 8779-1 | oszklenie: G 1058 matowe szkło z czerwonymi kamieniami szklanymi, brzeg i motyw przezroczysty | **pochwyty:** 8731-3 brąz

[B] Model 8779-1 | oszklenie: G 1552 ornamentyka ołowiana z Gotik biały i czarnym brzegiem | **pochwyty:** 764-5 chrom  
G 1552 ornamentyka ołowiana dostępna jest tylko z czarnym brzegiem

[D] Model 8779-0 | okleina: cherry amaretto | **pochwyty:** 708-1 mosiądz polerowany | **kołatka:** 1537-1 mosiądz polerowany



Możliwości kolorystyczne szkła



8779-1

[A]



8779-1

[B]



8779-1

[C]



8779-0

[D]



*Detal: Model 8103-1 | G 3400 faseta dekoracyjna czerwona*

[A] Model 8103-1 | oszklenie: G 3400 faseta dekoracyjna czerwona | **pochwyty:** 764-5 chrom

[B] Model 8103-1 | oszklenie: G 329 matowe szkło z przezroczystym motywem | **pochwyty:** 708-2 mosiądz oksydowany

[C] Model 8659 | oszklenie: czerwony, ornamentyka ołowiana ze szkłem ornament 504 biały | **pochwyty:** 2209-13 stal szlachetna

[D] Model 8103-1 ze szklaną częścią boczną | oszklenie: G 1549 ornamentyka ołowiana ze szkłem ornament 504 biały | **pochwyty:** 731-2 mosiądz oksydowany



Możliwości kolorystyczne szkła



8103-1

[A]



8103-1

[B]

wąskie + wysokie



Możliwości kolorystyczne szkła



8659

[C]



8103-1

[D]

# 8103-2

oszklenie: G 329 matowe szkło

z przezroczystym motywem |

pochwył: 708-2 mosiądz oksydowany



*Detal: Model 8103-1 | G 329 matowe szkło z przezroczystym motywem*

[A] Model **8780** | oszklenie: G 1527 ornamentyka ołowiana z Chinchilla biały | **pochwył:** 8730-6 chrom

[B] Model **8780** | oszklenie: G 1057 matowe szkło, motyw i brzeg przezroczysty | **pochwył:** 701-2 mosiądz oksydowany



8780

[A]



8780

[B]



Możliwości  
kolorystyczne  
szkła



8109-1

[A]



8109-1

[B]



[A] Model **8109-1** | oszklenie: G 1535 szary, ornamentyka ołowiana z Chinchilla biały | **pochwył:** 764-5 chrom

[B] Model **8109-1** | Dekor: złoty dąb | oszklenie: S 7010 szkło przezroczyste z mosiężnymi szprosami 10 mm pomiędzy szymbami | **pochwył:** 8510-1 mosiądz polerowany

*Detal: Model 8406-1 | S 5940 szkło przezroczyste z białymi szprosami 10 mm pomiędzy szymbami*

## 8406-1

mit Seitenteil | oszklenie: S 5940  
szkło przezroczyste z białymi szprosami 10 mm pomiędzy szymbami |  
**pochwył:** 9034-13 stal szlachetna







Możliwości  
kolorystyczne  
szkła



8406-1

[A]



8406-1

[B]



8406-1

[C]



8406-1

[D]



Możliwości  
kolorystyczne  
szkła

[A] Model **8406-1** | **oszklenie:** G 3408 niebieska faseta dekoracyjna | **pochwyty:** 2309-13 stal szlachetna

[B] Model **8406-1** | **okleina:** złoty dąb | **oszklenie:** G 3408 przezroczysta faseta dekoracyjna | **pochwyty:** 9002-1 mosiądz polerowany

[C] Model **8406-1** | **okleina:** mahoń | **oszklenie:** G 327-1 matowe szkło z przezroczystym brzegiem | **pochwyty:** 708-1 mosiądz polerowany

[D] Model **8406-1** | **oszklenie:** G 1510 szary, ornamentyka ołowiana z Gotik biały | **pochwyty:** 9016-5 chrom

[A] Model **8547-1** | **oszklenie:** G 1073 matowe szkło z przezroczystym motywem | **pochwyty:** 9048-13 stal szlachetna



8547-1

[A]

# 8547-1

z częścią boczną | **oszklenie:** S 6140  
szkło przezroczyste z białymi szprosami 10 mm pomiędzy szybami |  
**pochwyty:** 9034-13 stal szlachetna



[A] Model **8547-1** z częścią boczną | **okleina:** mahoń |  
**oszklenie:** S 6110 szkło przezroczyste z mosiężnymi szprosami 10 mm pomiędzy szybami | **pochwyty:**  
763-2 mosiądz oksydowany

[B] Model **8547-1** | **oszklenie:** G 3408 niebieska faseta dekoracyjna | **pochwyty:** 9034-13 stal szlachetna



8547-1

[A]



8547-1

[B]



Możliwości  
kolorystyczne  
szkła

wąskie + wysokie



8546-1

[A]



8547-1

[B]



8547-0

[C]

[A] Model 8546-1 | **oszklenie:** G 1073 matowe szkło z przezroczystym motywem | **pochwyt:** 731-2 mosiądz oksydowany

[B] Model 8547-1 | **oszklenie:** G 700 matowe szkło z przezroczystym pasem | **pochwyt:** 763-2 mosiądz oksydowany

[C] Model 8547-0 | **okleina:** ciemna zieleń | **pochwyt:** 731-2 mosiądz oksydowany

## 8547-1

**oszklenie:** G 700 matowe szkło z przezroczystym pasem | **pochwyt:** 8730-6 chrom





*Detal: Model 8420-1 | G 3413 przezroczysta faseta dekoracyjna*

[A] Model 8420-1 | okleina: szary | oszklenie: G 3413 przezroczysta faseta dekoracyjna | **pochwyty:** 2209-13 stal szlachetna

[B] Model 8420-1 | oszklenie: G 3413 niebieska faseta dekoracyjna | **pochwyty:** 2209-13 stal szlachetna

[C] Model 8420-1 | oszklenie: G 3413 czerwona faseta dekoracyjna | **pochwyty:** 764-5 chrom



Możliwości kolorystyczne szkła



8420-1

[A]



8420-1

[B]



8420-1

[C]

[A] Model 8419-1 | okleina: złoty dąb | oszklenie: S 6600 szkło przezroczyste ze szprosami złoty dąb 18 mm pomiędzy szybami | **pochwyty:** 731-2 mosiądz oksydowany

[B] Model 8420-1 z częścią boczną | oszklenie: S 6640 szkło przezroczyste z białymi szprosami 18 mm pomiędzy szybami | **pochwyty:** 731-1 mosiądz polerowany

[C] Model 8420-1 | okleina: szary antracyt | oszklenie: S 6500 szkło przezroczyste okleina szary antracyt 18 mm pomiędzy szybami | **pochwyty:** 9034-13 stal szlachetna

*Detal: Model 8420-1 | okleina złoty dąb | S 6300 szkło przezroczyste ze szprosami okleina złoty dąb 18 mm pomiędzy szybami*

[D] Model 8420-1 | oszklenie: S 6340 szkło przezroczyste z białymi szprosami 18 mm pomiędzy szybami | **pochwyty:** 8510-1 mosiądz polerowany

[E] Model 8420-0 | **pochwyty:** 731-1 mosiądz polerowany | **wrzutka na listy:** 736-1 koloru mosiądzu



wąskie + wysokie



8419-1

[A]



8420-1

[B]



8420-1

[C]



8420-1

[D]



8420-0

[E]

# 8420-1

z częścią boczną | **oszklenie:** S 6340  
szło przezroczyste z białymi szprosami 18 mm pomiędzy szymbami |  
**pochwyty:** 8730-6 Chrom



[A] Model **8205-1** | **wyposażenie dodatkowe:** szkło ornamentowe Silvit biały | **pochwyty:** 764-5 chrom

[B] Model **8205-2** z częścią boczną | **okleina:** mahoni | **wyposażenie dodatkowe:** szkło ornamentowe Altdeutsch K biały | **pochwyty:** 707-3 brąz



8205-1

[A]



8205-2

[B]



8673

[A]



8182-2

[B]



8211-1

[C]



8211-3

[D]

[A] Model **8673** | **pochwył:** 2409-13 stal szlachetna

[B] Model **8182-2** z częścią boczną | **oszklenie:** S 7210 szkło przeźroczyste z mosiężnymi szprosami 10 mm pomiędzy szymbami | **pochwył:** 708-1 mosiądz polerowany

[C] Model **8211-1** z częścią boczną | **wyposażenie dodatkowe:** szkło ornamentowe Silvit biały | **pochwył:** 9002-1 mosiądz polerowany

[D] Model **8211-3** | **okleina:** ciemna zieleni | **wyposażenie dodatkowe:** szkło ornamentowe Chinchilla biały | **pochwył:** 9034-13 stal szlachetna





8208-1

[A]



8208-0

[B]



[A] Model 8208-1 z częścią boczną | **wyposażenie dodatkowe:** szkło ornamentowe Barock biały | **pochwyty:** 8510-1 mosiądz polerowany

[B] Model 8208-0 | **okleina:** orzech | **pochwyty:** 731-1 mosiądz polerowany | **kołatką:** 1537-1 mosiądz polerowany

*Detal: Model 8208-2 | wyposażenie dodatkowe: rozeta*

## 8208-2

z częścią boczną | **oszklenie:** G 700 matowe szkło z przezroczystym pasem | **wyposażenie dodatkowe:** rozeta | **pochwyty:** 8730-6 chrom



# 8202-1

z częścią boczną | wyposażenie dodatkowe: szkło ornamentowe Gotik biały | **pochwyty:** 701-2 mosiądz oksydowany



*Detal: Model 8202-1 | ornamentyka*

[A] Model 8202-1 | **oszklenie:** szkło przezroczyste wypukłe | **pochwyty:** 701-2 mosiądz oksydowany

[B] Model 8202-2 | **okleina:** złoty dąb | **wyposażenie dodatkowe:** szkło ornamentowe Barock biały | **pochwyty:** 708-2 mosiądz oksydowany



8202-1

[A]



8202-2

[B]

*Detal: Model 8202-5 | G 3405 przezroczysta faseta dekoracyjna*

[A] Model 8202-5 | oszklenie: G 1700 ornamentyka ołowiana z Chichilla biały | **pochwyty:** 764-5 chrom

[B] Model 8202-5 z częścią boczną | oszklenie: G 3405 niebieska faseta dekoracyjna | **pochwyty:** 744-9 biały

[C] Model 8202-5 z częścią boczną | oszklenie: G 1553 ornamentyka ołowiana z Gotik biały i czarnym brzegiem | **pochwyty:** 8730-6 chrom  
G 1553 ornamentyka ołowiana dostępna jest wyłącznie z czarnym brzegiem



8202-5

[A]



8202-5

[B]



Możliwości kolorystyczne szkła



8202-5

[C]



8651

[A]



8651

[B]



Możliwości  
kolorystyczne  
szkła



8652

[C]



8652

[D]

[A] Model 8651 | wyposażenie dodatkowe: szkło ornamentowe Chinchilla białe | **pochwyty:** 731-1 mosiądz polerowany

[B] Model 8651 | okleina: złoty dąb | wyposażenie dodatkowe: szkło ornamentowe Silvit biały | **pochwyty:** 9002-1 mosiądz polerowany

*Detal: Model 8652 | G 3402 czerwona faseta dekoracyjna*

[C] Model 8652 | oszklenie: G 3402 przezroczysta faseta dekoracyjna | **pochwyty:** 707-3 brąz

[D] Model 8652 | oszklenie: S 7540 szkło przezroczyste z białymi szprosami 18 mm pomiędzy szybami | **pochwyty:** 708-2 mosiądz oksydowany



Możliwości  
kolorystyczne  
szkła



8110-1

[A]



8110-0

[B]



[A] Model 8110-1 | oszklenie: G 3402 niebieska faseta dekoracyjna | **pochwyty:** 9016-5 chrom

[B] Model 8110-0 | **okleina:** ciemna zieleń | **pochwyty:** 8510-1 mosiądz polerowany | **koładka:** 706-1 mosiądz polerowany

*Detal: Model 8110-1 | G 3402 niebieska faseta dekoracyjna*

## 8110-1

oszklenie: S 5840 szkło przezroczyste z białymi szprosami 18 mm pomiędzy szybami | **pochwyty:** 708-2 mosiądz oksydowany



# 8661-2

wyposażenie dodatkowe: szkło  
ornamentowe Eisblume biały |  
pochwyty: 701-2 mosiądz oksydowany



[A] Model **8104-1** z częścią boczną | wyposażenie  
dodatkowe: szkło ornamentowe Altdeutsch K biały |  
pochwyty: 744-9 biały

[B] Model **8104-2** | okleina: mahoń | wyposażenie  
dodatkowe: szkło ornamentowe Cathedral biały |  
pochwyty: 8731-3 brąz



8104-1

[A]



8104-2

[B]



*Detal: Model 8661-1 | G 3410 faseta dekoracyjna*

[A] Model 8661-1 | oszklenie: G 3410 niebieska faseta dekoracyjna | **pochwyty:** 8730-6 chrom

[C] Model 8661-0 | okleina: orzech | **pochwyty:** 701-2 mosiądz oksydowany

[B] Model 8661-1 | oszklenie: S 6740 szkło przezroczyste z białymi szprosami 18 mm pomiędzy szymbami | **pochwyty:** 708-1 mosiądz polerowany

[D] Model 8660-1 | wyposażenie dodatkowe: szkło ornamentowe Barock biały | **pochwyty:** 731-2 mosiądz oksydowany



Możliwości kolorystyczne szkła



8661-1

[A]



8661-1

[B]

wąskie + wysokie



8661-0

[C]



8660-1

[D]

Model 8200 | oszklenie: G 3415 niebieska  
faseta dekoracyjna | pochwyt: 764-5 chrom



Możliwości  
kolorystyczne  
szkła



8200

[A]



# 8200

oszklenie: G 3415 niebieska

fasetka dekoracyjna | **pochwyty:** 701-2

mosiądz oksydowany



*Detal: Model 8117 | ornamentyka*

[A] Model 8117 z częścią boczną | **wyposażenie dodatkowe:** szkło ornamentowe Silvit biały | **pochwyty:** 705-2 mosiądz oksydowany

[B] Model 8117 | **okleina:** złoty dąb | **wyposażenie dodatkowe:** szkło ornamentowe 528 biały | **pochwyty:** 705-2 mosiądz oksydowany



8117

[A]



8117

[B]



8312

[A]



8313

[B]

[A] Model 8312 | **pochwył:** 771-29 biały

[B] Model 8313 | **okleina:** szary | **pochwył:** 2409-13 stal szlachetna

# 8313

**pochwył:** 2409-13 stal szlachetna



# Wypełnienia połówkowe

Bez szyby, czy wypełnienie szklane? Jeżeli szukasz połączenia tych możliwości w twoich drzwiach wejściowych, proponujemy Ci indywidualne możliwości. Dekoracyjne wypełnienia połówkowe do dolnego obszaru drzwi dostępne są w różnych wzorach.

[A] Model 8404

[B] Model 8399 | okleina: złoty dąb

[C] Model 8402

[D] Model 8405

[E] Model 8400

[F] Model 8398



8404

[A]



8399

[B]



8402

[C]



8405

[D]



8400

[E]



8398

[F]



Oszklenia ozdobne	85
Szkła ornamentowe	86 - 87
Dodatki	88 - 92
Okleiny	93 + 96

# Oszklenia ozdobne

Oszklenia ozdobne podążają za twoimi osobistymi wyobrażeniami. Od delikatnych do pełnych wyrazu - wybierz z rozwiązań wykonywanych ręcznie lub za pomocą najnowocześniejszej techniki. Przedstawione tu techniki zdobienia oferują Ci wybór Twojego rozwiązania. Dzięki temu nadasz swym drzwiom swój osobisty akcent.




## Wzory fasetowe

Szkoło z wzorami fasetowymi z tworzywa sztucznego imitują prawdziwe szkła fasetowe. Dają one takie same refleksy świetlne. Dostępne są one w kolorach niebieski, zielony, czerwony lub jako przezroczyste. Motywy te znajdują się pomiędzy szybami, przy czym szyba wewnętrzna wykonywana jest jako szyba bezpieczna. W kombinacjach ze szklanymi częściami bocznymi zalecamy w częściach bocznych montaż szkła przezroczystego.



## Szkoło matowe

Szkoło piaskowane fascynuje grą pomiędzy częściami matowymi i przezroczystymi. Przy piaskowaniu powierzchnia szkła obrabiana jest piaskiem kwarcowym pod dużym ciśnieniem. W ten sposób powstają matowe motywy, oddziałujące jak delikatna mgła.



## Ornamentyka ołowiana

Szyby z ornamentyką ołowianą to rzemieślniczo produkowane oszklenie trzywarstwowe. Na tafli środkowej nakłada się folie w kolorach szary, zielony, niebieski lub czerwony. Paski ołowiane naklejone wokół nich podkreślają kontury pól kolorowych.



## Szpros aluminiowy w kolorze mosiądzu

Szerokość szprosy wynosi 10mm.



## Szpros aluminiowy biały

Szerokość szprosy wynosi w zależności od modelu 10 lub 18mm.



## Szpros aluminiowy okleina

Szprosy okleinowane występują w modelach okleinowanych, dostępne są okleiny dwustronne lub jednostronne (z drugiej strony występuje kolor biały). Szerokość szprosy wynosi w zależności od modelu 10 lub 18mm. Przegląd dostępnych oklein znajdziesz na stronie 96.

## Alu-Sprossen im Scheibenzwischenraum

Gläser mit Sprossen im Scheibenzwischenraum unterstreichen die harmonische Optik einer Tür. Die filigranen Aluminium-Sprossen befinden sich geschützt zwischen zwei klaren Scheiben und sorgen so für pflegeleichte Oberflächen. Wählen Sie zwischen den abgebildeten Varianten.

# Szkła ornamentowe

Przez szkła ornamentowe można obserwować otoczenie lub mogą one od niego odcinać. Masz wybór: przy niektórych szklach wgląd odwiedzających do Twojego domu zostanie zredukowany do minimum. Za pomocą innych możliwa jest pełna przejrzystość. Na co się zdecydujesz? W każdym przypadku na dużo światła, które ożywi wnętrze Twojego domu. Obok przedstawionych tu przykładów twój doradca pokaże Ci również inne warianty w brązie lub szkle chroniącym przed promieniowaniem słonecznym.



*Altdeutsch K biały*



*Barock biały*



*Chinchilla biały*



*Delta biały*



*Eisblume biały*



*Gotik biały*



*Kathedral biały*



*Kura biały*



*Listral biały*



*Madera biały*



*Madras Uadi biały*



*Mastercarré biały*



*Masterligne biały*



*Niagara biały*



*Ornament 504 biały*



*Ornament 521 biały*



*Ornament 528 biały*



*Reflo*



*Satinato biały*



*Silvit biały*



*Szklá matowa*

# Dodatki

Wokół Twoich drzwi zastosowanie mają najwyższej jakości dodatki. Chodzi tu o pełne smaku artykuły jak pochwyt zewnętrzny, klamki wewnętrzne, wrzutki na listy i kołatki. Zainspiruj się naszą propozycją.

## Aluminium



**9210-8**  
Pochwyty zewnętrzny  
310 mm optyka stali  
szlachetnej



**9211-8**  
Pochwyty zewnętrzny  
310 mm optyka stali  
szlachetnej



**9205-8**  
zestaw pochwyt 230 mm  
optyka stali szlachetnej



**9201-8**  
zestaw pochwyt 230 mm  
optyka stali szlachetnej



**9204-8**  
zestaw pochwyt 210 mm  
optyka stali szlachetnej



**9202-8**  
zestaw pochwyt 230 mm  
optyka stali szlachetnej



**9203-8**  
zestaw pochwyt 230 mm  
optyka stali szlachetnej



Przedstawione pochwity dostępne są w następujących długościach:

2209-13	400 mm
2309-13	600 mm
2409-13	800 mm
2509-13	1000 mm
2609-13	1200 mm
2709-13	1400 mm
2809-13	1600 mm
2909-13	1800 mm
3009-13	2000 mm



**2209-13**  
Pochwyt zewnętrzny  
400 mm  
ø 30 mm



**2309-13**  
Pochwyt zewnętrzny  
600 mm  
ø 30 mm



**2609-13**  
Pochwyt zewnętrzny  
1200 mm  
ø 30 mm



**2809-13**  
Pochwyt zewnętrzny  
1600 mm  
ø 30 mm



**6509-13**  
Pochwyt zewnętrzny  
835 mm



**9050-13**  
Pochwyt zewnętrzny  
450 mm zmienne  
wsporniki aluminiowe



**9037-13**  
Pochwyt zewnętrzny  
380mm



**9035-13**  
Pochwyt zewnętrzny  
400 mm



**9048-13**  
Pochwyt zewnętrzny  
400 mm



**9034-13**  
Pochwyt zewnętrzny  
330 mm



**725-13-O**  
rozeta



**9036-13**  
Pochwyt zewnętrzny  
255 mm



**9038-13**  
Pochwyt zewnętrzny  
330 mm



**9210-13**  
Pochwyt zewnętrzny  
310 mm



**9211-13**  
Pochwyt zewnętrzny  
310 mm



**9205-13**  
zestaw pochwyt 230 mm



**784-13-I**  
klamka wewnętrzna  
245 mm



**9204-13**  
zestaw pochwyt  
210 mm



**9220-13**  
zestaw pochwyt

# Chrom



**764-5**  
Pochwyt zewnętrzny  
330 mm



**8730-6**  
Pochwyt zewnętrzny 300 mm  
matowy, w kombinacji z pier-  
ścieniem ozdobnym mosiądz  
polerowany



**9016-5**  
Pochwyt zewnętrzny  
255 mm  
lśniący



**9013-5**  
Pochwyt zewnętrzny  
270 mm  
matowy / lśniący



**784-6-1**  
klamka wewnętrzna  
245 mm matowa



**5537-5**  
kołatka  
155 mm



**725-5-O**  
rozeta  
lśniąca

# Mosiądz polerowany

## Mosiądz - długowieczność

Nasze produkty z mosiądzu chronione są warstwą PVD przed zadrapaniem, zużyciem i korozją. W ten sposób delikatna złota warstwa pozostaje na bardzo długi okres czasu.



**1002-1**  
Pochwyt zewnętrzny  
400 mm  
polerowany/matowa



**8510-1**  
Pochwyt zewnętrzny  
320 mm



**9002-1**  
Pochwyt zewnętrzny  
300 mm



**731-1**  
Pochwyt zewnętrzny  
290 mm



**708-1**  
Pochwyt zewnętrzny  
260 mm



**784-1-1**  
klamka wewnętrzna  
245 mm



**725-1-O**  
rozeta

**1537-1**  
kołatka  
155 mm



**706-1**  
kołatka  
170 mm



**9301-1**  
zestaw pochwyt 230 mm  
bez warstwy ochronnej PVD



**9302-1**  
zestaw pochwyt 230 mm  
bez warstwy ochronnej PVD



**9303-1**  
zestaw pochwyt 230 mm  
bez warstwy ochronnej PVD

## Mosiądz oksydowany



**763-2**  
Pochwyt zewnętrzny  
310 mm



**731-2**  
Pochwyt zewnętrzny  
290 mm



**705-2**  
Pochwyt zewnętrzny  
280 mm



**708-2**  
Pochwyt zewnętrzny  
260 mm



**701-2**  
Pochwyt zewnętrzny  
255 mm



**784-2-1**  
klamka wewnętrzna  
245 mm



**706-2**  
kołatka  
170 mm



**725-2-O**  
rozeta

## Brąz



**8512-3**  
Pochwyt zewnętrzny  
330 mm



**8731-3**  
Pochwyt zewnętrzny  
300 mm



**762-3**  
Pochwyt zewnętrzny  
290 mm



**761-3**  
Pochwyt zewnętrzny  
260 mm



**707-3**  
Pochwyt zewnętrzny  
260 mm



**3002-3-1**  
klamka wewnętrzna  
240 mm



**706-3**  
kołatka  
170 mm



**725-3-O**  
rozeta

## Brązowy




**9210-19**  
Pochwyt zewnętrzny  
310 mm



**9205-19**  
zestaw pochwyt 230 mm



**9204-19**  
zestaw pochwyt 210 mm



**701-9**  
Pochwył zewnętrzny  
255 mm

**744-9**  
Pochwył zewnętrzny  
310 mm

**743-9**  
Pochwył zewnętrzny  
335 mm

**9211-9**  
Pochwył zewnętrzny  
310 mm


**9205-9**  
zestaw pochwyt 230 mm



**9204-9**  
zestaw pochwyt 210 mm



**784-9-1**  
klamka wewnętrzna  
245 mm



**9220-9**  
zestaw pochwyt



**771-29**  
Pochwył zewnętrzny  
335 mm



**770-29**  
Pochwył zewnętrzny  
335 mm



**774-29-1**  
klamka wewnętrzna  
260 mm



**725-29-NO**  
rozeta



**725-9-O**  
rozeta

## Wrzutki na listy z klapami wewnętrznymi



**736-18**  
Wrzutka na listy 300 x 68mm  
klapa zewnętrzna i wewnętrzna aluminium biały,  
przewód środkowy tworzywo sztuczne biały



**736-8**  
Wrzutka na listy 300 x 68mm  
klapa zewnętrzna i wewnętrzna aluminium EV 1,  
przewód środkowy tworzywo sztuczne biały



**736-1**  
Wrzutka na listy 300 x 68mm  
klapa zewnętrzna i wewnętrzna kolor miedziany,  
przewód środkowy tworzywo sztuczne biały



**736-19**  
Wrzutka na listy 300 x 68mm  
klapa zewnętrzna i wewnętrzna brązowe,  
przewód środkowy tworzywo sztuczne biały

# Okleiny

Chcesz nadać swoim drzwiom indywidualny charakter? W takim razie podobać Ci się będą możliwości twórcze za pomocą oklein drewnopodobnych i kolorowych.

Wszystko jedno, na jaki model się zdecydujesz: przy wszystkich wypełnieniach masz do wyboru dwanaście oklein. Przegląd na stronie 96 pokaże ci wszystkie okleiny.

## Dekor 95

Niesamowite! Wybrane modele można zamawiać z 95 okleinami. Prosimy zwrócić uwagę na oznaczenie "Dekor 95" przy modelach, których to dotyczy. Twój doradca poinformuje Cię o dalszych szczegółach.

# Indeks modeli

W zestawieniu obok znajdziesz wszystkie modele według numerów wraz z podaniem strony, na której je znajdziesz.

Model	Strona
8022	48
8023	36
8103	62, 63
8104	78
8109	64
8110	77
8112	47
8114	40, 41
8115	23
8116	60
8117	81
8156	37
8172	30
8177	20, 21
8178	21
8182	72
8200	80, 81
8202	74, 75
8205	71
8208	73
8211	72
8214	58
8215	57
8216	54 - 56
8217	55, 56
8286	31
8305	48, 49
8308	49
8312	82
8313	82
8315	58
8323	36, 37
8335	50, 51
8372	30
8398	83
8399	83
8400	83
8402	83
8404	83
8405	83
8406	64, 65
8419	70
8420	69 - 71
8503	34
8504	32, 33
8546	68
8547	66 - 68
8548	51
8549	51

Model	Strona
8651	76
8652	76
8653	28
8654	29
8655	28
8656	28, 29
8657	27
8658	28
8659	62
8660	79
8661	78, 79
8673	72
8703	34
8704	32
8714	41
8726	30
8727	26
8776	22
8777	22, 23
8779	60, 61
8780	63
8782	10, 11
8783	11
8784	14
8787	12, 13
8856	59
8857	44
8858	48
8862	17
8863	15
8864	16
8866	27
8868	24, 25
8869	24
8873	35
8874	35
8877	24, 25
8878	43
8880	44, 45
8881	46
8882	46
8889	12
8890	42, 43
8891	26, 27



## Wskazówki

Wymiary przedstawionych drzwi nie są zobowiązujące. Niektóre zdjęcia przedstawiają warianty niestandardowe, za które wymagana jest dopłata.

Zastrzega się możliwość zmian technicznych, odstępstwa kolorystyczne spowodowane techniką druku prospektu oraz błędów.

Przedstawione modele są chronione co do swych wzorów na terenie Unii Europejskiej.

Wszystkie zdjęcia przedstawione w tym katalogu są chronione. Wynikające z tego prawa, w szczególności używanie zdjęć lub ich kopiowanie są zastrzeżone, także przy pojedynczych zastosowaniach. Użycie tych materiałów wymaga uprzedniej zgody firmy Rodenberg Türsysteme AG. Należy przy tym podać Rodenberg AG jako ich źródło.

## **Twój dom. Twoje drzwi. Twój styl.**

Jesteś w domu! Oznacza to odprężenie, dobre samopoczucie i poczucie bezpieczeństwa. Twój dom jest wyrazem twojej osobowości. Twój styl życia wyraża się w każdym detalu. Także rodzaj drzwi wejściowych jest kwestią indywidualnego stylu. Dlatego drzwi wejściowe Rodenberg są tak indywidualne jak Ty: raz nowoczesne, raz kreatywne, raz harmonijne. Najlepiej, gdy myślisz przy tym o kosztach, a nie chcesz tracić na jakości.

# Projektant drzwiowy

Znalazłeś właściwe drzwi według swojego gustu? Jakie szkło, jaka okleina i jaki pochwyt najlepiej pasują do niego? Program "Projektant drzwiowy" sprawi, że wybór będzie tak prosty, jak to tylko możliwe. Za jego pomocą Twój doradca zaprezentuje Twoje indywidualne drzwi w każdym wariantcie. Widzisz bezpośrednio na ekranie, w jaki sposób one oddziałują. Są one wbudowane w przykładowe fasady lub w Twój własny dom, którego zdjęcie dostarczysz.



## Od lewej:

1. Oryginalne zdjęcie klienta.
- 2.- 3. Nowe drzwi zaprojektowane za pomocą programu "Projektant drzwiowy".





# Okleiny standardowe

Okleiny drewnopodobne i kolorowe  
w wypełnieniach drzwiowych Rofex.

	numer
	2178001
	2065021 2065013
	2178007
	2052089
	425-2043
	308105
	612505
	600505
	515005
	137905
	701605
	715505

Zastrzeżenie: różnice kolorów spowodowane techniką druku.

Umschlag  
« Ausklappseite  
INNEN

Umschlag  
Ausklappseite »  
AUSSEN

## Twoje pakiety

Wypełnienia Rofex już jako modele standardowe odznaczają się najwyższą jakością i prawie we wszystkich wariantach oszklenia mają szyby ciepłochronne. Jednak jeżeli masz szczególne wymagania, oferujemy Ci dodatkowe warianty wyposażenia. Zapytaj swojego doradcę, który z nich zaspokoi Twoje oczekiwania odnośnie izolacyjności cieplnej i bezpieczeństwa.

### Pakiet ciepłochronny

- + grubsza izolacja
- + szkło ciepłochronne WSG plus\*
- + oszczędność energetyczna do 20%  
w zależności od modelu

### Pakiet bezpieczeństwa

- + wkładka metalowa w wypełnieniu
- + 6mm szkło bezpieczne
- + mocniejsze wypełnienie

### Pakiet multifunkcyjny

- + grubsza izolacja
- + szkło ciepłochronne WSG plus\*
- + oszczędność energetyczna do 20%  
w zależności od modelu
- + wkładka metalowa w wypełnieniu
- + 6mm szkło bezpieczne
- + mocniejsze wypełnienie

\* z powodów technicznych nie dotyczy to oszkleń ozdobnych ze wzorami fasetowymi.



## Made in Germany

Od europejskiego lidera w produkcji  
wysokogatunkowych wypełnień drzwiowych  
możesz oczekiwać pierwszorzędnej jakości  
i trwałości.

[www.rodenberg.ag](http://www.rodenberg.ag)

**RODENBERG** 

*OBLICZA DRZWI*



**Rofex**

Twój dom. Twoje drzwi. Twój styl.